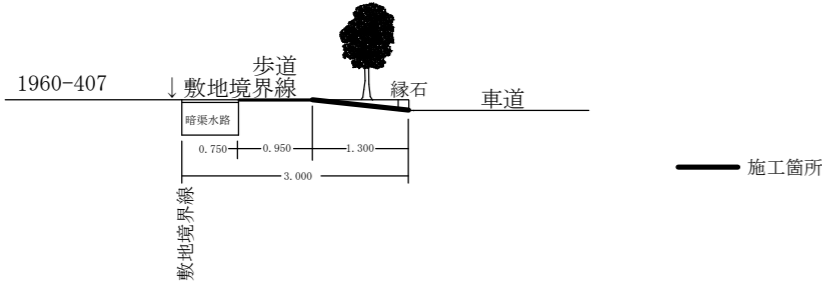
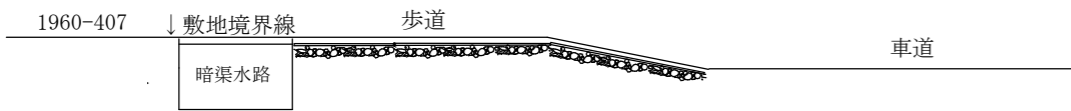


構造図・断面図・横断面図・施工平面図 S = 1 / 200


①現況 断面図・横断面図



②施工後 断面図・横断面図・構造図



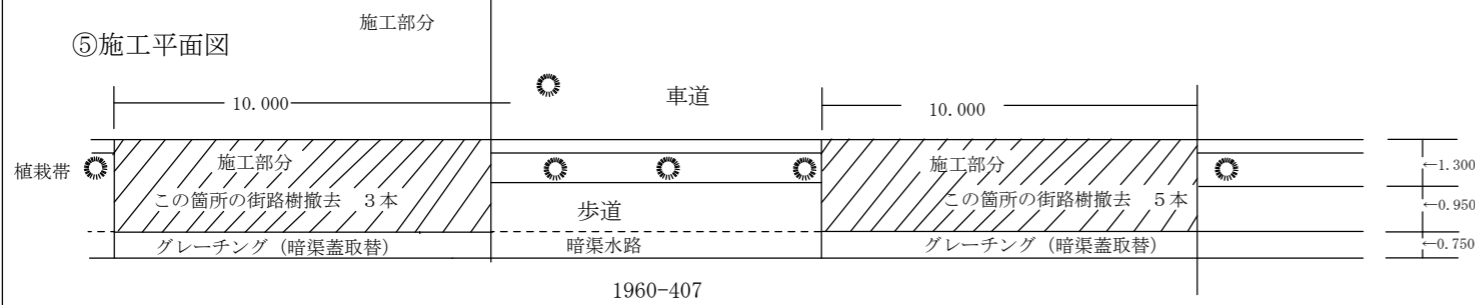
③施工前立面図



④施工後立面図



⑤施工平面図



⑥施工方法

できるだけ植栽帯の街路樹の空き部分を利用して2箇所を施工し、街路樹撤去は8本

平面図 (現況・計画) S = 1 / 500



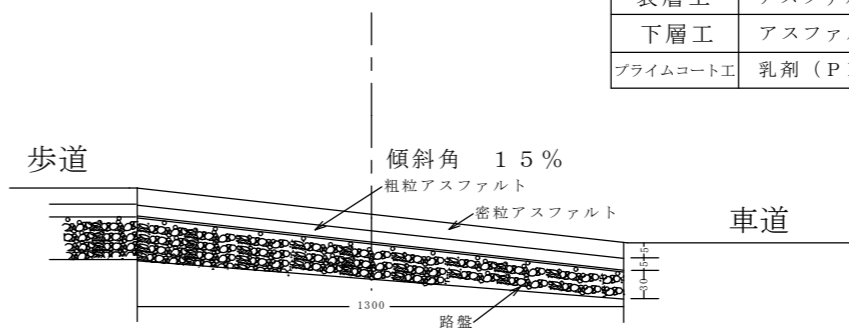
※施工予定箇所を点線で表示した

仮復旧 本復旧
路盤 埋戻

舗装復旧断面図 S = 1 / 20

本復旧

工種	材料名	形状寸法
表層工	アスファルト混合物	密粒
下層工	アスファルト混合物	粗粒
プライムコート工	乳剤 (PK 3 ~ 4)	



工事名 大分市大字駄原字樽井〇〇番

図面名称 平面図 (現況・計画) / 構造図・断面図・横断面図・立面図・舗装復旧断面図

SCALE 1 / 500 左四角の部分 1 / 200

図面作成者

行政書士事務所 オフィス大分